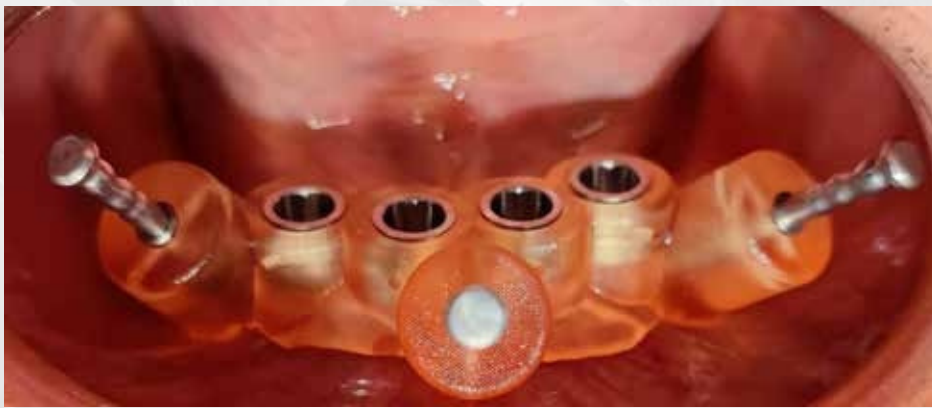


CIRUGÍA GUIADA EN TU CONSULTA: SISTEMA PITÁGORAS

CIRUGÍAS EN DIRECTO



VIERNES 16 FEBRERO 2024

JMAP FORMACIÓN SEVILLA - TOUR PITÁGORAS

JMAP | **acca.**
FORMACIÓN | learning
sevilla

Más información en +34 624 67 47 41

LYRAETK
DIGITAL DENTAL PROTOCOLS
Simple . Safe . Accessible

En colaboración con:

PITÁGORAS
GUIDED SURGERY SYSTEM

deimplant Clínica dental y
de estética facial



EN NUESTRA PRECISIÓN ESTÁ TU SEGURIDAD

Pitágoras es un innovador y único sistema de **cirugía guiada 360 grados**.

PLANIFICACIÓN, DISEÑO E IMPRESIÓN personalizado para ofrecer a los clínicos una solución sin preocupaciones, integrando como concepto una planificación orientada desde y para la prótesis.

Su objetivo principal es ser totalmente PREDECIBLES.

Desde **Pitágoras Center**:

- Se proporciona una elevada asistencia técnica, se termina realizando la planificación virtual y fabricación de la férula quirúrgica.
- Servicio integral en odontología digital, diseñado por especialistas para ofrecer simplicidad y comodidad durante el proceso quirúrgico.

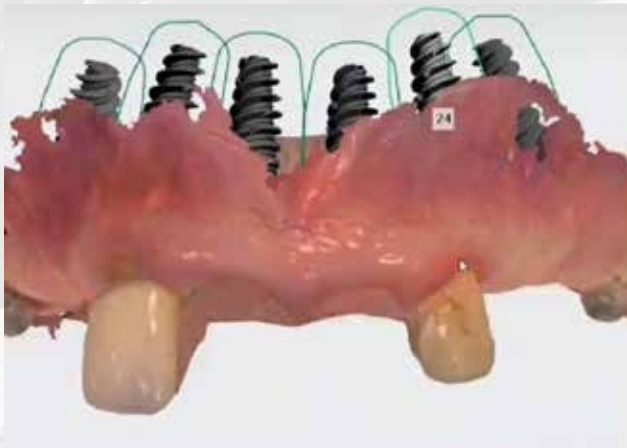
Pasa al digital sin inversiones económicas en hardware o software adicionales.

- 1 TAC (dicom) + toma impresión STL o tradicional
- 2 Envío de archivos a Pitágoras
- 3 Pitágoras Center: simulación 3d
- 4 Aprobación por el clínico
- 5 Fabricación de la férula quirúrgica
- 6 Envío y recepción clínica
- 7 Cirugía

OBJETIVOS DEL TALLER

LYRA ETK nos invita a adquirir los conocimientos y habilidades necesarios para la ejecución de una cirugía guiada implantológica en pacientes.

El objetivo de este taller es dar a conocer las herramientas necesarias para implementar el uso de la cirugía guiada en su práctica clínica diaria. Esta herramienta de planificación digital, fruto del desarrollo de años de investigación, permite la colocación de implantes osteointegrados de manera precisa en el hueso maxilar o mandibular, guiados siempre por la posición de la prótesis que portará nuestro paciente.



PROGRAMA

VIERNES 16 FEBRERO 2024

9:00 - 9:30h: Apertura del curso y entrega de acreditaciones.

9:30 - 10:00h: Sr. Francisco Sánchez (Lyra etk)

- Importancia actual del posicionamiento y la digitalización en odontología. ¿Por qué estamos aquí?.

10:00 - 11:30h: Dr. Pedro Morales

- La digitalización en cirugía guiada. Uso del escáner intraoral. Demostración sobre paciente on-live. ¿Qué necesito para hacer cirugía guiada? ¿Cuál es la forma más precisa de hacerlo?.

11:30 - 12:00h: Co ee break por cortesía de LYRA ETK.

12:00 - 13:00h: Dr. David Matute García

- Instrumental de cirugía guiada etk. ¿Cómo se utiliza la cirugía guiada? Complicaciones en cirugía guiada.

13:00 - 14:00h: Dr. David Matute García

- Casos clínicos cirugía guiada.

- Planificación quirúrgica del patient on-live.

Dr. Pedro Morales

- Planificación y uso del software en tu primer caso de cirugía guiada: caso de "Hands-on Biomodelo" ¿Cómo se utiliza el software de planificación?

14:00 - 16:00h: Comida de trabajo por cortesía de Lyra etk.

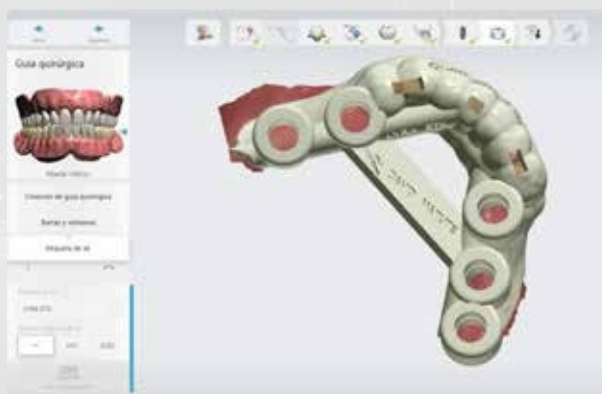
16:00 - 20:30h: Preparación quirúrgica y cámara para paciente on-live.

- cirugías en directo.

- Hasta dónde podemos llegar con este sistema de manera predecible.

Co ee break por cortesía de Lyra etk.

20:30 - 21:00h: Cierre del curso y entrega de diplomas.



CUADRO DOCENTE



Dr. Pedro MORALES RUIZ

Profesor asociado en la Universidad de Salamanca - Facultad de Medicina.

- . Graduado en Odontología por la Universidad de Sevilla.
- . Doctor en Cirugía y Odontostomatología - Mención "Cum Laude" Univ. Salamanca.
- . Máster en Odontología Familiar y Comunitaria - Univ. Sevilla.
- . Máster en Cirugía bucal, Implantes y Periodoncia - UCAM.
- . Director clínico, Cirugía y Rehabilitación Oral en Estudio Dental (Utrera).



Dr. David MATUTE GARCÍA

. Licenciado en Odontología (Univ. Europea de Madrid).

- . Técnico especialista en Prótesis dental, especialidad en ortodoncia funcional, prótesis sobre implantes y CAD CAM.
- . Práctica privada en odontología general, cirugía, implantología estética y prostodoncia.
- . Estética facial, microrellenos, ácido hialurónico.
- . Ex profesor universitario en Odonotología Estética (Univ. UDIMA-I2 Implantología, Madrid).

INFORMACIÓN DE INTERÉS

Instalaciones

JMAP Formación

Avd. Luis de Morales, nº20 «Edificio

Fórum», planta 1ª, locales 13-14 y 15.

CP. 41018 Sevilla.

+34 624 67 47 41

Inscripciones

Inscripción por riguroso orden de solicitud.

Contacto: Lucía Morales Rodríguez

www.jmapformacion · info@acca-learning.com · +34 624 67 47 41

deimplant Clinica dental y de estética facial

Precio del curso 400€ + IVA, incluye:

- asistencia en la formación teórica y cirugías en directo.
- 2 implantes LYRA ETK Naturactis, anillas + férulas cirugía.
- diseño, planificación + impresión de un caso con dos implantes con el Sistema Pitágoras. - préstamo de la caja de cirugía guiada para realizar el caso.

CLAUSULA INFORMATIVA:

- ETK IMPLANTS SL se reserva el derecho de hacer posibles modificaciones del programa, fechas o dictantes.
- En caso de no cumplirse el cupo mínimo de alumnos el curso no se realizará.
- En cumplimiento de lo establecido en la Ley Organica 15/1999, de 13 de diciembre, de Protección de Datos de Caracter Personal, le informamos que sus datos personales serán tratados y quedarán incorporados en la responsabilidad de la entidad ETK IMPLANTS SL registrados en la Agencia Española de Protección de Datos, con la finalidad de gestionar la prestación del servicio de formación requerido y cumplir con las obligaciones legales derivadas de la actividad de la entidad. De conformidad con lo establecido en el artículo 21.2 de la LSSI, se le informa de que usted podrá oponerse en todo momento al envío de comunicaciones comerciales electrónicas enviando un correo electrónico a la dirección info@lyraetk.es